

Estado Analítico de Ingresos  
Del 1 de Enero al 31 de Marzo de 2022

Rubro de Ingresos	Ingreso					Diferencia (6 = 5 - 1)
	Estimado	Ampliaciones y Reducciones	Modificado	Devengado	Recaudado	
	(1)	(2)	(3= 1 + 2)	(4)	(5)	
Impuestos	0	0	0	0	0	0
Cuotas y Aportaciones de Seguridad Social	0	0	0	0	0	0
Contribuciones de Mejoras	0	0	0	0	0	0
Derechos	0	0	0	0	0	0
Productos	0	0	0	0	0	0
Aprovechamientos	0	0	0	0	0	0
Ingresos por Ventas de Bienes, Prestación de Servicios y Otros Ingresos	\$20,780,550	\$0	\$20,780,550	\$3,069,430	\$3,069,430	-\$17,711,121
Participaciones, Aportaciones, Convenios, Incentivos Derivados de la Colaboración Fiscal, Fondos Distintos de Aportaciones	0	0	0	0	0	0
Transferencias, Asignaciones, Subsidios y Subvenciones, y Pensiones y Jubilaciones	0	0	0	0	0	0
Ingresos Derivados de Financiamientos	0	0	0	0	0	0
<b>Total</b>	<b>\$20,780,550</b>	<b>\$0</b>	<b>\$20,780,550</b>	<b>\$3,069,430</b>	<b>\$3,069,430</b>	<b>-\$17,711,121</b>
					<b>Ingresos excedentes</b>	

Estado Analítico de Ingresos Por Fuente de Financiamiento	Ingreso					Diferencia (6 = 5 - 1)
	Estimado	Ampliaciones y Reducciones	Modificado	Devengado	Recaudado	
	(1)	(2)	(3= 1 + 2)	(4)	(5)	
<b>Ingresos del Poder Ejecutivo Federal o Estatal y de los Municipios</b>	<b>\$0</b>	<b>\$0</b>	<b>\$0</b>	<b>\$0</b>	<b>\$0</b>	<b>\$0</b>
Impuestos	0	0	0	0	0	0
Cuotas y Aportaciones de Seguridad Social	0	0	0	0	0	0
Contribuciones de Mejoras	0	0	0	0	0	0
Derechos	0	0	0	0	0	0
Productos	0	0	0	0	0	0
Aprovechamientos	0	0	0	0	0	0
Participaciones, Aportaciones, Convenios, Incentivos Derivados de la Colaboración Fiscal, Fondos Distintos de Aportaciones	0	0	0	0	0	0
Transferencias, Asignaciones, Subsidios y Subvenciones, y Pensiones y Jubilaciones	0	0	0	0	0	0
<b>Ingresos de los Entes Públicos de los Poderes Legislativo y Judicial, de los Órganos Autónomos y del Sector Paraestatal o Paramunicipal, así como de las Empresas Productivas del Estado</b>	<b>\$20,780,550</b>	<b>\$0</b>	<b>\$20,780,550</b>	<b>\$3,069,430</b>	<b>\$3,069,430</b>	<b>-\$17,711,121</b>
Cuotas y Aportaciones de Seguridad Social	0	0	0	0	0	0
Productos	0	0	0	0	0	0
Ingresos por Ventas de Bienes, Prestación de Servicios y Otros Ingresos	\$20,780,550	\$0	\$20,780,550	\$3,069,430	\$3,069,430	-\$17,711,121
Transferencias, Asignaciones, Subsidios y Subvenciones, y Pensiones y Jubilaciones	0	0	0	0	0	0
<b>Ingresos derivados de financiamiento</b>	<b>0</b>	<b>0</b>	<b>0</b>	<b>0</b>	<b>0</b>	<b>0</b>
Ingresos Derivados de Financiamientos	0	0	0	0	0	0
<b>Total</b>	<b>\$20,780,550</b>	<b>\$0</b>	<b>\$20,780,550</b>	<b>\$3,069,430</b>	<b>\$3,069,430</b>	<b>-\$17,711,121</b>
					<b>Ingresos excedentes</b>	

AUTORIZÓ  
*Carles*  
CARLOS TAMÉS LEÓN  
DIRECTOR GENERAL

ELABORÓ  
*[Signature]*  
DORA ALICIA YOCUPICIO MOROYOCUI  
COORDINADOR ADMINISTRATIVO



**BAJA CALIFORNIA**  
GOBIERNO DEL ESTADO

# GOBIERNO DEL ESTADO DE BAJA CALIFORNIA ADMINISTRADORA DE LA VIA CORTA TIJUANA TECATE

## Estado Analítico del Ejercicio del Presupuesto de Egresos Clasificación Administrativa Del 1 de Enero al 31 de Marzo de 2022

Concepto	Egresos					Subejercicio 6 = ( 3 - 4 )
	Aprobado	Ampliaciones/ (Reducciones)	Modificado	Devengado	Pagado	
	1	2	3 = ( 1 + 2 )	4	5	
Dirección General	\$13,118,467	\$0	\$13,118,467	\$2,382,979	\$2,380,785	\$10,735,488
Coordinación Administrativa	\$2,730,683	\$0	\$2,730,683	\$457,553	\$422,461	\$2,273,130
Subdirección Técnica	\$3,237,476	\$0	\$3,237,476	\$568,577	\$559,800	\$2,668,899
Subdirección Operativa	\$1,162,975	\$0	\$1,162,975	\$178,991	\$176,797	\$983,983
Órgano Interno de Control	\$530,949	\$0	\$530,949	\$111,052	\$109,955	\$419,897
<b>Total del Gasto</b>	<b>\$20,780,550</b>	<b>\$0</b>	<b>\$20,780,550</b>	<b>\$3,699,153</b>	<b>\$3,649,798</b>	<b>\$17,081,398</b>

AUTORIZÓ

*Carlos Tamés León*  
CARLOS TAMÉS LEÓN  
DIRECTOR GENERAL

ELABORÓ

*Dora Alicia Yocupicio Moroyoqui*  
DORA ALICIA YOCUPICIO MOROYOQUI  
COORDINADOR ADMINISTRATIVO



**BAJA CALIFORNIA**  
GOBIERNO DEL ESTADO

GOBIERNO DEL ESTADO DE BAJA CALIFORNIA  
ADMINISTRADORA DE LA VIA CORTA TIJUANA TECATE

Estado Analítico del Ejercicio del Presupuesto de Egresos  
Clasificación Administrativa  
Del 1 de Enero al 31 de Marzo de 2022

Concepto	Egresos					Subejercicio 6 = ( 3 - 4 )
	Aprobado	Ampliaciones/ (Reducciones)	Modificado	Devengado	Pagado	
	1	2	3 = ( 1 + 2 )	4	5	
Administradora de la Vía Cortar Tijuana Tacate	\$20,780,550	\$0	\$20,780,550	\$3,699,153	\$3,649,798	\$17,081,398
<b>Total del Gasto</b>	<b>\$20,780,550</b>	<b>\$0</b>	<b>\$20,780,550</b>	<b>\$3,699,153</b>	<b>\$3,649,798</b>	<b>\$17,081,398</b>

AUTORIZÓ

*Carlos Tamés León*  
CARLOS TAMÉS LEÓN  
DIRECTOR GENERAL

ELABORÓ


*Dora Alicia Yocupicio Moroyoqui*  
DORA ALICIA YOCUPICIO MOROYOQUI  
COORDINADOR ADMINISTRATIVO

Estado Analítico del Ejercicio del Presupuesto de Egresos  
Clasificación por Objeto del Gasto (Capítulo y Concepto)  
Del 1 de Enero al 31 de Marzo de 2022


Concepto	Egresos					Subejercicio 6 = ( 3 - 4 )
	Aprobado	Ampliaciones/ (Reducciones)	Modificado	Devengado	Pagado	
	1	2	3 = ( 1 + 2 )	4	5	
<b>Servicios Personales</b>	<b>\$6,003,106</b>	<b>\$0</b>	<b>\$6,003,106</b>	<b>\$1,195,389</b>	<b>\$1,178,933</b>	<b>\$4,807,716</b>
Remuneraciones al Personal de Carácter Permanente	\$1,533,227	\$0	\$1,533,227	\$350,433	\$350,433	\$1,182,794
Remuneraciones al Personal de Carácter Transitorio	\$8,000	\$0	\$8,000	\$0	\$0	\$8,000
Remuneraciones Adicionales y Especiales	\$3,685,929	\$0	\$3,685,929	\$712,642	\$712,642	\$2,973,286
Seguridad Social	\$434,160	\$0	\$434,160	\$98,742	\$82,285	\$335,418
Otras Prestaciones Sociales y Económicas	\$300,683	\$0	\$300,683	\$33,573	\$33,573	\$267,110
Previsiones	\$41,108	\$0	\$41,108	\$0	\$0	\$41,108
Pago de Estímulos a Servidores Públicos	\$0	\$0	\$0	\$0	\$0	\$0
<b>Materiales y Suministros</b>	<b>\$761,998</b>	<b>\$0</b>	<b>\$761,998</b>	<b>\$73,401</b>	<b>\$73,401</b>	<b>\$688,597</b>
Materiales de Administración, Emisión de Documentos y Artículos Oficiales	\$132,861	\$0	\$132,861	\$9,798	\$9,798	\$123,064
Alimentos y Utensilios	\$32,773	\$0	\$32,773	\$2,799	\$2,799	\$29,974
Materias Primas y Materiales de Producción y Comercialización	\$0	\$0	\$0	\$0	\$0	\$0
Materiales y Artículos de Construcción y de Reparación	\$194,840	\$0	\$194,840	\$10,072	\$10,072	\$184,768
Productos Químicos, Farmacéuticos y de Laboratorio	\$22,200	\$0	\$22,200	\$0	\$0	\$22,200
Combustibles, Lubricantes y Aditivos	\$231,464	\$0	\$231,464	\$41,085	\$41,085	\$190,379
Vestuario, Blancos, Prendas de Protección y Artículos Deportivos	\$76,960	\$0	\$76,960	\$5,171	\$5,171	\$71,789
Materiales y Suministros Para Seguridad	\$0	\$0	\$0	\$0	\$0	\$0
Herramientas, Refacciones y Accesorios Menores	\$70,900	\$0	\$70,900	\$4,476	\$4,476	\$66,424
<b>Servicios Generales</b>	<b>\$10,740,446</b>	<b>\$0</b>	<b>\$10,740,446</b>	<b>\$1,730,362</b>	<b>\$1,697,464</b>	<b>\$9,010,084</b>
Servicios Básicos	\$439,320	\$0	\$439,320	\$60,411	\$60,411	\$378,909
Servicios de Arrendamiento	\$111,000	\$0	\$111,000	\$13,000	\$13,000	\$98,000
Servicios Profesionales, Científicos, Técnicos y Otros Servicios	\$8,097,216	\$0	\$8,097,216	\$1,428,217	\$1,428,217	\$6,668,999
Servicios Financieros, Bancarios y Comerciales	\$157,900	\$0	\$157,900	\$15,415	\$15,415	\$142,485
Servicios de Instalación, Reparación, Mantenimiento y Conservación	\$632,566	\$0	\$632,566	\$67,050	\$67,050	\$565,516
Servicios de Comunicación Social y Publicidad.	\$20,590	\$0	\$20,590	\$0	\$0	\$20,590
Servicios de Traslado y Viáticos	\$309,158	\$0	\$309,158	\$4,727	\$4,727	\$304,431
Servicios Oficiales	\$69,005	\$0	\$69,005	\$0	\$0	\$69,005
Otros Servicios Generales	\$903,691	\$0	\$903,691	\$141,542	\$108,644	\$762,149
<b>Transferencias, Asignaciones, Subsidios y Otras Ayudas</b>	<b>\$0</b>	<b>\$0</b>	<b>\$0</b>	<b>\$0</b>	<b>\$0</b>	<b>\$0</b>
Transferencias Internas y Asignaciones al Sector Público	\$0	\$0	\$0	\$0	\$0	\$0
Transferencias al Resto del Sector Público	\$0	\$0	\$0	\$0	\$0	\$0
Subsidios y Subvenciones	\$0	\$0	\$0	\$0	\$0	\$0
Ayudas Sociales	\$0	\$0	\$0	\$0	\$0	\$0
Pensiones y Jubilaciones	\$0	\$0	\$0	\$0	\$0	\$0
Transferencias a Fideicomisos, Mandatos y Otros Análogos	\$0	\$0	\$0	\$0	\$0	\$0
Transferencias a la Seguridad Social	\$0	\$0	\$0	\$0	\$0	\$0

Concepto	Egresos					Subejercicio 6 = ( 3 - 4 )
	Aprobado	Ampliaciones/ (Reducciones)	Modificado	Devengado	Pagado	
	1	2	3 = ( 1 + 2 )	4	5	
Donativos	\$0	\$0	\$0	\$0	\$0	\$0
Transferencias al Exterior	\$0	\$0	\$0	\$0	\$0	\$0
<b>Bienes Muebles, Inmuebles e Intangibles</b>	<b>\$1,675,000</b>	<b>\$0</b>	<b>\$1,675,000</b>	<b>\$700,000</b>	<b>\$700,000</b>	<b>\$975,000</b>
Mobiliario y Equipo de Administración	\$75,000	\$0	\$0	\$0	\$0	\$0
Mobiliario y Equipo Educacional y Recreativo	\$0	\$0	\$0	\$0	\$0	\$0
Equipo e Instrumental Médico y de Laboratorio	\$0	\$0	\$0	\$0	\$0	\$0
Vehículos y Equipo de Transporte	\$1,600,000	\$0	\$1,600,000	\$700,000	\$700,000	\$900,000
Equipo de Defensa y Seguridad	\$0	\$0	\$0	\$0	\$0	\$0
Maquinaria, Otros Equipos y Herramientas	\$0	\$0	\$0	\$0	\$0	\$0
Activos Biológicos	\$0	\$0	\$0	\$0	\$0	\$0
Bienes Inmuebles	\$0	\$0	\$0	\$0	\$0	\$0
Activos Intangibles	\$0	\$0	\$0	\$0	\$0	\$0
<b>Inversión Pública</b>	<b>\$1,600,000</b>	<b>\$0</b>	<b>\$1,600,000</b>	<b>\$0</b>	<b>\$0</b>	<b>\$1,600,000</b>
Obra Pública en Bienes de Dominio Público	\$1,600,000	\$0	\$1,600,000	\$0	\$0	\$1,600,000
Obra Pública en Bienes Propios	\$0	\$0	\$0	\$0	\$0	\$0
Proyectos Productivos y Acciones de Fomento	\$0	\$0	\$0	\$0	\$0	\$0
<b>Inversiones Financieras y Otras Provisiones</b>	<b>\$0</b>	<b>\$0</b>	<b>\$0</b>	<b>\$0</b>	<b>\$0</b>	<b>\$0</b>
Inversiones Para el Fomento de Actividades Productivas.	\$0	\$0	\$0	\$0	\$0	\$0
Acciones y Participaciones de Capital	\$0	\$0	\$0	\$0	\$0	\$0
Compra de Títulos y Valores	\$0	\$0	\$0	\$0	\$0	\$0
Concesión de Préstamos	\$0	\$0	\$0	\$0	\$0	\$0
Inversiones en Fideicomisos, Mandatos y Otros Análogos	\$0	\$0	\$0	\$0	\$0	\$0
Otras Inversiones Financieras	\$0	\$0	\$0	\$0	\$0	\$0
Provisiones para Contingencias y Otras Erogaciones Especiales	\$0	\$0	\$0	\$0	\$0	\$0
Participaciones y Aportaciones	\$0	\$0	\$0	\$0	\$0	\$0
Participaciones	\$0	\$0	\$0	\$0	\$0	\$0
Aportaciones	\$0	\$0	\$0	\$0	\$0	\$0
Convenios	\$0	\$0	\$0	\$0	\$0	\$0
<b>Deuda Pública</b>	<b>\$0</b>	<b>\$0</b>	<b>\$0</b>	<b>\$0</b>	<b>\$0</b>	<b>\$0</b>
Amortización de la Deuda Pública	\$0	\$0	\$0	\$0	\$0	\$0
Intereses de la Deuda Pública	\$0	\$0	\$0	\$0	\$0	\$0
Comisiones de la Deuda Pública	\$0	\$0	\$0	\$0	\$0	\$0
Gastos de la Deuda Pública	\$0	\$0	\$0	\$0	\$0	\$0
Costo por Coberturas	\$0	\$0	\$0	\$0	\$0	\$0
Apoyos Financieros	\$0	\$0	\$0	\$0	\$0	\$0
Adeudos de Ejercicios Fiscales Anteriores (Adefas)	\$0	\$0	\$0	\$0	\$0	\$0
<b>Total del Gasto</b>	<b>\$20,780,550</b>	<b>\$0</b>	<b>\$20,780,550</b>	<b>\$3,699,153</b>	<b>\$3,649,798</b>	<b>\$17,081,398</b>

AUTORIZÓ

  
 CARLOS TAMÉS LEÓN  
 DIRECTOR GENERAL

ELABORÓ

  
 DORA ALICIA YOCUPICIO MOROYOQUI  
 COORDINADOR ADMINISTRATIVO



# GOBIERNO DEL ESTADO DE BAJA CALIFORNIA ADMINISTRADORA DE LA VIA CORTA TIJUANA TECATE

Estado Analítico del Ejercicio del Presupuesto de Egresos  
Clasificación Económica (por Tipo de Gasto)  
Del 1 de Enero al 31 de Marzo de 2022

Concepto	Egresos					Subejercicio 6 = ( 3 - 4 )
	Aprobado	Ampliaciones/ (Reducciones)	Modificado	Devengado	Pagado	
	1	2	3 = ( 1 + 2 )	4	5	
Gasto Corriente	\$17,505,550	\$0	\$17,505,550	\$2,999,153	\$2,949,798	\$14,506,398
Gasto de Capital	\$3,275,000	\$0	\$3,275,000	\$700,000	\$700,000	\$2,575,000
Amortización de la Deuda y Disminución de Pasivos	\$0	\$0	\$0	\$0	\$0	\$0
Pensiones y jubilaciones	\$0	\$0	\$0	\$0	\$0	\$0
Participaciones	\$0	\$0	\$0	\$0	\$0	\$0
<b>Total del Gasto</b>	<b>\$20,780,550</b>	<b>\$0</b>	<b>\$20,780,550</b>	<b>\$3,699,153</b>	<b>\$3,649,798</b>	<b>\$17,081,398</b>

AUTORIZÓ  
*Carlos Tamés León*  
CARLOS TAMÉS LEÓN  
DIRECTOR GENERAL

ELABORÓ  
*Dora Alicia Yocupicio Moroyoqui*  
DORA ALICIA YOCUPICIO MOROYOQUI  
COORDINADOR ADMINISTRATIVO


Estado Analítico del Ejercicio del Presupuesto de Egresos  
Clasificación Funcional (Finalidad y función)  
Del 1 de Enero al 31 de Marzo de 2022

Concepto	Egresos					
	Aprobado	Ampliaciones/ (Reducciones)	Modificado	Devengado	Pagado	Subejercicio
	1	2	3 = (1 + 2)	4	5	6 = (3 - 4)
<b>Gobierno</b>	\$14,748,994	\$0	\$14,748,994	\$2,951,584	\$2,913,201	\$11,797,410
Legislación			0			0
Justicia			0			0
Coordinación de la Política de Gobierno	\$3,261,632	\$0	\$3,261,632	\$568,605	\$532,416	\$2,693,027
Relaciones Exteriores			0			0
Asuntos Financieros y Hacendarios			0			0
Seguridad Nacional			0			0
Asuntos de Orden Público y de Seguridad Interior			0			0
Otros Servicios Generales	\$11,487,362	\$0	\$11,487,362	\$2,382,979	\$2,380,785	\$9,104,383
<b>Desarrollo Social</b>	0	0	0	0	0	0
Protección Ambiental			0			0
Vivienda y Servicios a la Comunidad			0			0
Salud			0			0
Recreación, Cultura y Otras Manifestaciones Sociales			0			0
Educación			0			0
Protección Social			0			0
Otros Asuntos Sociales			0			0
<b>Desarrollo Económico</b>	\$6,031,556	\$0	\$6,031,556	\$747,568	\$736,597	\$5,283,988
Asuntos Económicos, Comerciales y Laborales en General			0			0
Agropecuaria, Silvicultura, Pesca y Caza			0			0
Combustibles y Energía			0			0
Minería, Manufacturas y Construcción			0			0
Transporte	\$6,031,556	\$0	\$6,031,556	\$747,568	\$736,597	\$5,283,988
Comunicaciones			0			0
Turismo			0			0
Ciencia, Tecnología e Innovación			0			0
Otras Industrias y Otros Asuntos Económicos			0			0
<b>Otras no Clasificadas en Funciones Anteriores</b>	\$0	\$0	\$0	\$0	\$0	\$0
Transacciones de la Deuda Publica / Costo Financiero de la Deuda			0			0
Transferencias, Participaciones y Aportaciones entre Diferentes Niveles y			0			0
Saneamiento del Sistema Financiero			0			0
Adeudos de Ejercicios Fiscales Anteriores			0			0
<b>Total del Gasto</b>	<b>\$20,780,550</b>	<b>\$0</b>	<b>\$20,780,550</b>	<b>\$3,699,153</b>	<b>\$3,649,798</b>	<b>\$17,081,398</b>

AUTORIZÓ

  
CARLOS TAMÉS LEÓN  
DIRECTOR GENERAL

ELABORÓ

  
DORA ALICIA YOCUPICIO MOROYOQUI  
COORDINADOR ADMINISTRATIVO



GOBIERNO DEL ESTADO DE BAJA CALIFORNIA  
ADMINISTRADORA DE LA VIA CORTA TIJUANA TECATE

**Endeudamiento Neto**  
**Del 1 de Enero al 31 de Marzo de 2022**

Identificación de Crédito o Instrumento	Contratación / Colocación		Amortización	Endeudamiento Neto
	A	B	C = A - B	
<b>Créditos Bancarios</b>				
				0
	<b>SIN INFORMACIÓN A REVELAR</b>			0
				0
				0
				0
				0
				0
Total Créditos Bancarios	0		0	0
<b>Otros Instrumentos de Deuda</b>				
				0
				0
				0
				0
				0
Total Otros Instrumentos de Deuda	0		0	0
<b>TOTAL</b>	<b>0</b>		<b>0</b>	<b>0</b>

AUTORIZÓ  
*Carlos Tamés León*  
CARLOS TAMÉS LEÓN  
DIRECTOR GENERAL

ELABORÓ  
*Dora Alicia Yocupicio Moroyoqui*  
DORA ALICIA YOCUPICIO MOROYOQUI  
COORDINADOR ADMINISTRATIVO





**Intereses de la Deuda**  
**Del 1 de Enero al 31 de Marzo de 2022**

Identificación de Crédito o Instrumento	Devengado	Pagado
<b>Créditos Bancarios</b>		
<b>SIN INFORMACIÓN A REVELAR</b>		
Total de Intereses de Créditos Bancarios	0	0
<b>Otros Instrumentos de Deuda</b>		
Total de Intereses de Otros Instrumentos de Deuda	0	0
<b>TOTAL</b>	<b>0</b>	<b>0</b>

AUTORIZÓ  
*Carlos Tamés León*  
CARLOS TAMÉS LEÓN  
DIRECTOR GENERAL

ELABORÓ  
*Dora Alicia Yocupicio Moroyoqui*  
DORA ALICIA YOCUPICIO MOROYOQUI  
COORDINADOR ADMINISTRATIVO



GOBIERNO DEL ESTADO DE BAJA CALIFORNIA  
ADMINISTRADORA DE LA VIA CORTA TIJUANA TECATE

Indicadores de Postura Fiscal  
Del 1 de Enero al 31 de Marzo de 2022  
(Pesos)

Concepto	Estimado/Aprobado	Devengado	Recaudado/Pagado
<b>I. Ingresos Presupuestarios (I=1+2)</b>	<b>\$20,780,550</b>	<b>\$3,069,430</b>	<b>\$3,069,430</b>
1. Ingresos del Gobierno de la Entidad Federativa <sup>1</sup>	\$0	\$0	\$0
2. Ingresos del Sector Paraestatal <sup>1</sup>	\$20,780,550	\$3,069,430	\$3,069,430
<b>II. Egresos Presupuestarios (II=3+4)</b>	<b>\$20,780,550</b>	<b>\$3,699,153</b>	<b>\$3,649,798</b>
3. Egresos del Gobierno de la Entidad Federativa <sup>2</sup>			
4. Egresos del Sector Paraestatal <sup>2</sup>	\$20,780,550	\$3,699,153	\$3,649,798
<b>III. Balance Presupuestario (Superávit o Déficit) (III = I - II)</b>	<b>\$0</b>	<b>-\$629,723</b>	<b>-\$580,368</b>
Concepto	Estimado/Aprobado	Devengado	Recaudado/Pagado
<b>III. Balance presupuestario (Superávit o Déficit)</b>	<b>\$0</b>	<b>-\$629,723</b>	<b>-\$580,368</b>
<b>IV. Intereses, Comisiones y Gastos de la Deuda</b>	<b>\$0</b>	<b>\$0</b>	<b>\$0</b>
<b>V. Balance Primario ( Superávit o Déficit) (V= III - IV)</b>	<b>\$0</b>	<b>-\$629,723</b>	<b>-\$580,368</b>
Concepto	Estimado/Aprobado	Devengado	Recaudado/Pagado
<b>A. Financiamiento</b>	<b>\$0</b>	<b>\$0</b>	<b>\$0</b>
<b>B. Amortización de la deuda</b>	<b>\$0</b>	<b>\$0</b>	<b>\$0</b>
<b>C. Financiamiento Neto</b>	<b>\$0</b>	<b>\$0</b>	<b>\$0</b>

AUTORIZÓ  
*Carlos Tamés León*  
CARLOS TAMÉS LEÓN  
DIRECTOR GENERAL

ELABORÓ  
*Dora Alicia Yocupicio Moroyoqui*  
DORA ALICIA YOCUPICIO MOROYOQUI  
COORDINADOR ADMINISTRATIVO